

別記第4号様式（規則第7条）

（表）


漏電火災警報器
非常警報設備・器具
誘導灯・誘導標識
非常コンセント
設置計画届出書




消防長（消防署長）殿		年 月 日		
住所		工事施工者 氏名		
町 番		(電話 ー 番)		
設置場所		所在地 町 番 (電話 ー 番)		
漏電火災警報器	警戒電路の容量	A 設置方法 電路線式・アース線式		
		商品名および容量・設置場所	個 数	
	変流器		個	
	受信機		個	
	着工（予定）年月日	年 月 日	完成（予定）年月日	年 月 日
非常警報設備・器具		(アンプ)電源箱の場所	各階個数の合計	非常電源の種類
	非常ベル		ベル 個	
	自動サイレン		サイレン 個	
	放送設備		スピーカー W 個 W 個	
	着工（予定）年月日	年 月 日	完成（予定）年月日	年 月 日
誘導標識 誘導灯		商 品 名	個 数 の 合 計	非常電源の種類
	避難口誘導灯		個	
	通路誘導灯		個	
着工（予定）年月日	年 月 日	完成（予定）年月日	年 月 日	
非常 コンセント		各階の設置個数		非常電源の種類
	非常コンセント	単相 三相	個 個	
	着工（予定）年月日	年 月 日	完成（予定）年月日	年 月 日
※ 受 付 欄		※ 経 過 欄		

- 備考 1 裏面に縮図を記入するか、または図面を添付すること。
(設備等は、凡例をもって位置を示すこと。)
- 2 ※印の欄は、記入しないこと。

(裏)

設置平面図



- | | | |
|--------------|--|--|
| (凡 例) 変流器……◎ | ベ ル……□ | 避難口誘導灯…□ |
| 受信器……⊙ | サイレン……  | 通路誘導灯…  |
| スピーカ……△ | | 〃 階 段…◎ |
| アンプ……AMP | | 非常コンセント…  |