

別記第4号様式（規則第7条関係）

（表）

漏電火災警報器
 非常警報設備・器具
 誘導灯・誘導標識
 非常コンセント


設置計画届出書





年 月 日				
消防長（消防署長）殿				
住所				
工事施工者		（電話		
氏名				
設置場所	所在地	町 番 （電話		
	名称			
漏電火災警報器	警戒電路の容量	A	設置方法	電路線式・アース線式
		商品名および容量・設置場所		個 数
	変流器			個
	受信機			個
	着工（予定）年月日	年 月 日	完成（予定）年月日	年 月 日
非常警報設備・器具		〔アンプ電源箱〕の場所	各階個数の合計	非常電源の種類
	非常ベル		ベル 個	
	自動サイレン		サイレン 個	
	放送設備		スピーカー W 個 W 個	
	着工（予定）年月日	年 月 日	完成（予定）年月日	年 月 日
誘導灯 誘導標識		商 品 名	個 数 の 合 計	非常電源の種類
	避難口誘導灯		個	
	通路誘導灯		個	
	着工（予定）年月日	年 月 日	完成（予定）年月日	年 月 日
非常 コンセント		各階の設置個数		非常電源の種類
	非常コンセント	单相 三相	個 個	
	着工（予定）年月日	年 月 日	完成（予定）年月日	年 月 日
※ 受 付 欄			※ 経 過 欄	

- 備考 1 裏面に縮図を記入するか、または図面を添付すること。
 （設備等は、凡例をもって位置を示すこと。）
 2 ※印の欄は、記入しないこと。

別記第4号様式（規則第7条関係）

(裏)
設置平面図



- (凡 例) 変流器……◎ ベ ル……□
受信器……① サイレン…… 避難口誘導灯…
スピーカ…… 通路誘導灯…
ア ン プ……AMP " 階 段……◎
非 常 コ ン セ ン ト……